

Newsletter

Informação Semanal – 12-12 a 18-12-2016

As Newsletter do SIMA podem também ser consultadas no facebook em:
<https://www.facebook.com/SIMA.Portugal>

Bovinos

CONJUNTURA SEMANAL

Na semana em análise as cotações médias nacionais dos novilhos e novilhas de 12-18 meses, de raça Turina e cruzado de Charolês, mantiveram-se estáveis em relação à semana anterior, após o ligeiro acréscimo registado pelos animais cruzado de Charolês.

No Entre Douro e Minho a oferta e a procura de bovinos foram médias e equilibradas. Mantêm-se as trocas com o mercado externo, nomeadamente com Espanha, registando-se principalmente a entrada de carne a preços inferiores e a saída de vacas. Estabilidade de cotações nas duas áreas de mercado, Entre Douro e Minho e Ribadouro.

Na Beira Litoral a oferta e a procura de bovinos foram muito fracas. A oferta de novilhos/as continua escassa e revela-se insuficiente, muito embora o mercado seja abastecido em parte por carne oriunda do mercado externo, principalmente de Espanha, cujo preço é inferior ao nacional. As vacas continuam a registar bom escoamento para o país vizinho. As cotações mantiveram-se estáveis em relação à semana anterior nas três áreas de mercado, Aveiro, Coimbra e Viseu.

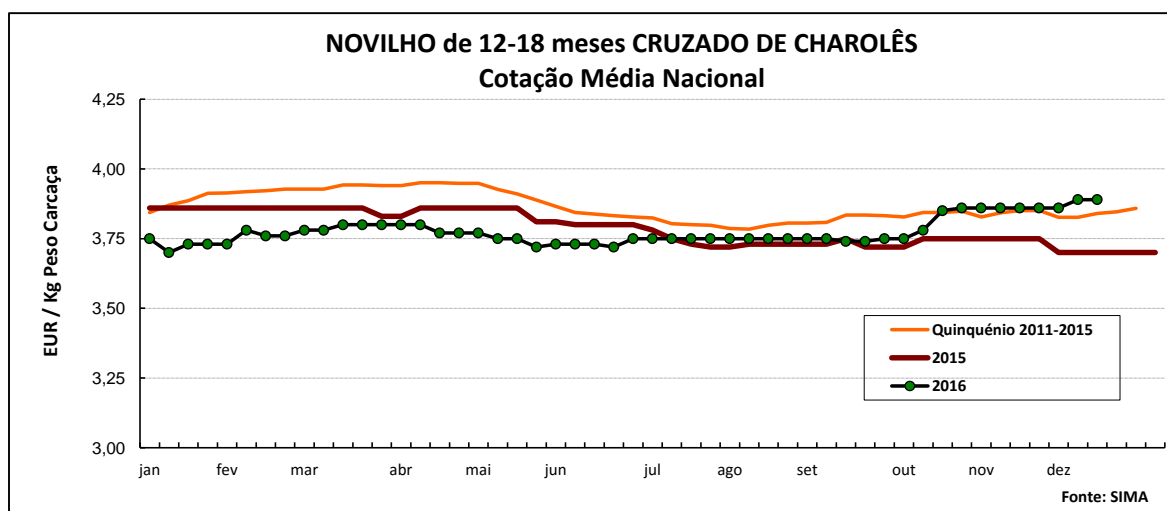
No Ribatejo e Oeste, na área de mercado do Ribatejo, a oferta de bovinos foi fraca e a procura foi relativamente fraca. Após a subida dos novilhos/as de 12-18 meses cruzado de Charolês, a tendência foi de estabilidade de cotações.

No Alentejo a oferta e a procura de bovinos foram médias em todas as áreas de mercado, com exceção da oferta em Évora, que foi relativamente fraca. Ligeira subida das cotações +freq. dos vitelos/as de 6-8 meses cruzado de Charolês em Beja (+5 cêntimos / Kg).

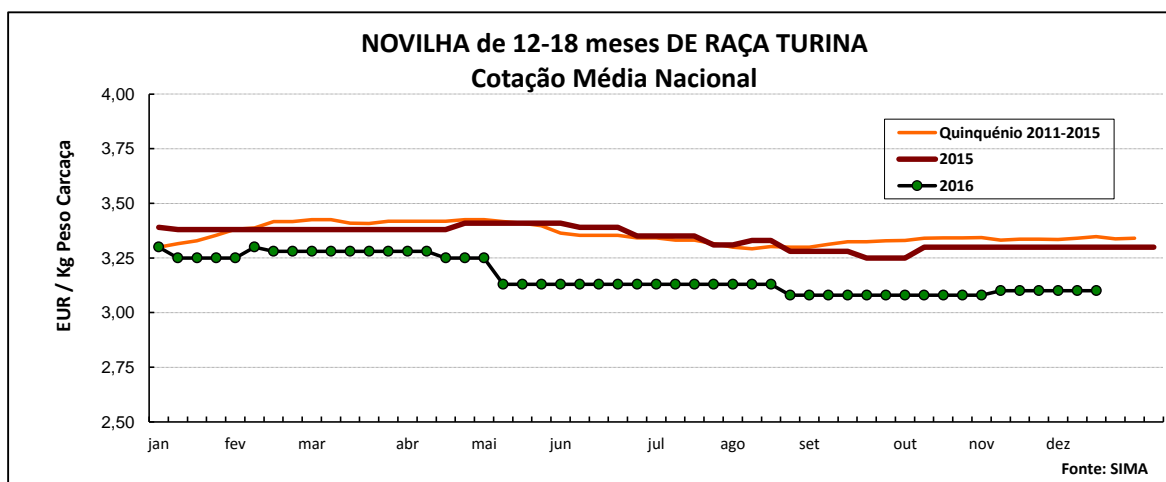
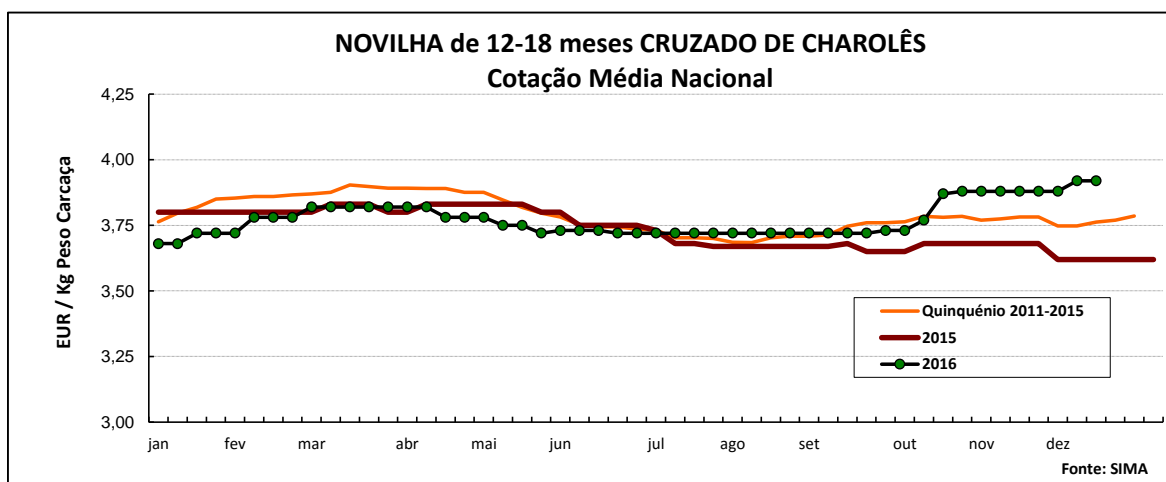
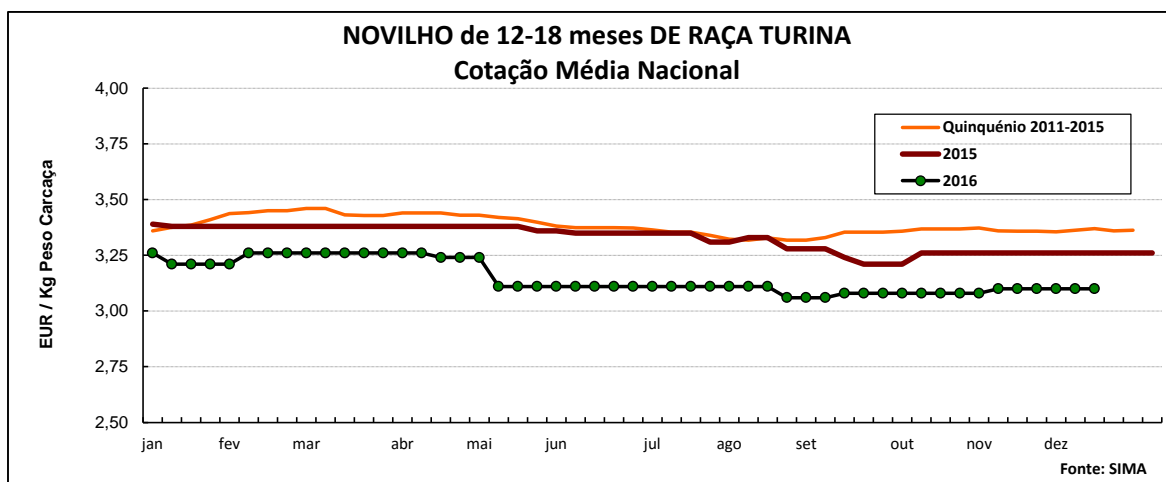
A tendência da Bolsa do Bovino foi de manutenção de cotações em todas as categorias.

COTAÇÕES MÉDIAS NACIONAIS - SEMANAIS

PRODUTO	MÉDIA DA SEMANA	VARIÇÃO PERCENTUAL		
	EUR / Kg P.Carcaça	Semana Anterior	Semana Homóloga do ano anterior	Semana Homóloga do Quinquénio 2011-2015
Novilho 12-18 meses cruz.Charolês	3,89	0,0	5,1	1,3
Novilho 12-18 meses Turina	3,10	0,0	-4,9	-8,0
Novilha 12-18 meses cruz.Charolês	3,92	0,0	8,3	4,3
Novilha 12-18 meses Turina	3,10	0,0	-6,1	-7,5



Bovinos



COTAÇÕES MÉDIAS NACIONAIS - MENSAIS

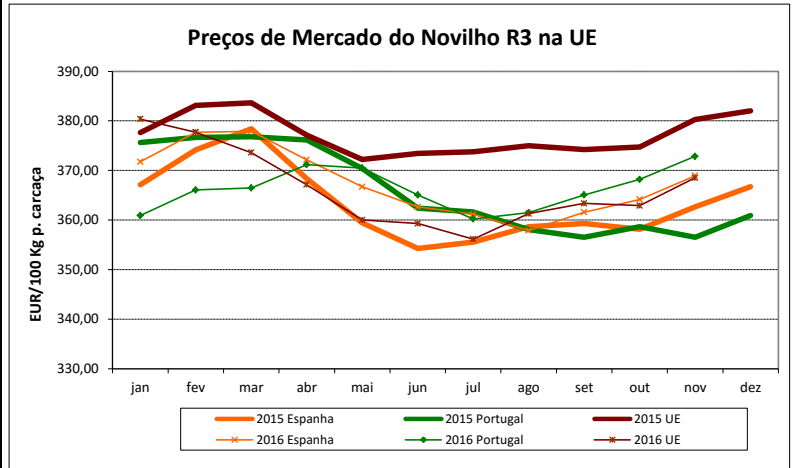
Produto	novembro 2016 (EUR / Kg P.Carcassa)	Variação Percentual		
		outubro 2016	novembro 2015	novembro Quinquénio 2011-2015
Novilho 12-18 meses cruz.Charolês	3,86	1,3	3,3	0,5
Novilho 12-18 meses Turina	3,10	0,5	-5,1	-7,9
Novilha 12-18 meses cruz.Charolês	3,88	1,8	5,9	3,0
Novilha 12-18 meses Turina	3,10	0,5	-6,2	-7,2

Bovinos

PREÇOS MÉDIOS DE MERCADO NA U.E.

I - NOVILHO R3 (BOI R3 na Irlanda e R.Unido) - Reg. (CE) 1249/2008

PAÍSES	EUR / 100 Kg <i>Peso Carçaça</i>		VAR % Sem. Ant.
	SEMANA DE 05/12 a 11/12/2016	SEMANA DE 28/11 a 04/12/2016	
Bélgica	290,20	290,20	0,0
Bulgária			
República Checa	328,76	327,18	0,5
Dinamarca	361,77	365,08	-0,9
Alemanha	386,06	385,76	0,1
Estónia		327,42	
Irlanda *	360,85	360,13	0,2
Grécia	425,90	421,00	1,2
Espanha	367,83	372,00	-1,1
França	369,00	366,00	0,8
Croácia	350,14	344,32	1,7
Itália	406,41	404,02	0,6
Chipre			
Letónia			
Lituânia	294,17	280,97	4,7
Luxemburgo	353,29	374,85	-5,8
Hungria			
Malta	311,61	311,61	0,0
Países Baixos	323,08	293,45	10,1
Áustria	391,05	392,52	-0,4
Polónia	318,07	317,38	0,2
Portugal	374,50	373,70	0,2
Roménia	251,50	284,51	-11,6
Eslovénia	338,44	338,34	0,0
Eslováquia	341,69	343,36	-0,5
Finlândia	383,69	380,32	0,9
Suécia	442,16	450,62	-1,9
Reino Unido *	426,19	424,26	0,5
U.E.	373,89	373,42	0,1



II. OUTROS BOVINOS (Reg. de execução (UE) 807/2013)

A. VITELOS MACHOS de 8 DIAS a 4 SEMANAS

A.1. VITELOS MACHOS DE RECRIA TIPO LEITEIRO

PAÍSES	EUR / Cabeça		VAR % Sem. Ant.
	SEMANA DE 05/12 a 11/11/2016	SEMANA DE 28/11 a 04/12/2016	
Bélgica	46,75	46,75	0,0
Dinamarca	100,83	100,81	0,0
Alemanha	74,64	77,65	-3,9
Irlanda	121,67	118,82	2,4
Espanha	85,00	85,00	0,0
França	42,00	42,00	0,0
Itália	104,94	105,42	-0,5
Países Baixos	63,00	63,00	0,0
Áustria	86,40	89,18	-3,1
Polónia	120,46	118,17	1,9
Reino Unido	51,35	54,58	-5,9
U.E.	77,15	77,83	-0,9

A.2. VITELOS MACHOS DE RECRIA PARA CARNE

PAÍSES	EUR / Cabeça		VAR % Sem. Ant.
	SEMANA DE 05/12 a 11/11/2016	SEMANA DE 28/11 a 04/12/2016	
Bélgica	289,17	288,06	0,4
Dinamarca			
Alemanha	163,00	156,00	4,5
Irlanda	260,46	259,51	0,4
Espanha	222,50	222,50	0,0
França	163,00	159,00	2,5
Itália	271,28	242,83	11,7
Países Baixos	164,00	164,00	0,0
Áustria	291,06	300,56	-3,2
Polónia	149,18	146,27	2,0
Portugal	78,49	78,49	0,0
Roménia	305,12	295,47	3,3
Reino Unido	237,96	225,69	5,4
U.E.	201,29	195,22	3,1

B. BOVINOS PARA CARNE

B.1. VITELOS JOVENS PARA CARNE (machos e fêmeas de 6-12 meses)

PAÍSES	EUR / Kg <i>Peso Vivo</i>		VAR %
	SEMANA DE 05/12 a 11/11/2016	SEMANA DE 28/11 a 04/12/2016	
Bélgica	3,24	3,24	0,0
Alemanha	1,79	1,79	0,0
Irlanda	2,14	2,13	0,5
Espanha	2,34	2,32	1,3
França	2,45	2,44	0,4
Itália	2,74	2,69	1,9
Áustria	2,29	2,28	0,4
Polónia	2,30	2,32	-0,6
Reino Unido	2,07	1,92	7,5
U.E.	2,25	2,22	1,4

B.2. NOVILHOS PARA CARNE (12-24 meses)

PAÍSES	EUR / Kg <i>Peso Vivo</i>		VAR %
	SEMANA DE 05/12 a 11/11/2016	SEMANA DE 28/11 a 04/12/2016	
Bélgica	3,14	3,14	0,0
Alemanha			
Irlanda	1,80	1,98	-9,1
Espanha			
França	2,21	2,21	0,0
Itália	2,43	2,43	0,0
Áustria	2,05	2,05	0,0
Polónia			
Reino Unido	2,19	2,05	6,9
U.E.	2,18	2,18	-0,1

B.2. NOVILHAS PARA CARNE (12-24 meses)

PAÍSES	EUR / Kg <i>Peso Vivo</i>		VAR %
	SEMANA DE 05/12 a 11/11/2016	SEMANA DE 28/11 a 04/12/2016	
Bélgica	2,07	2,07	0,0
Irlanda	1,87	1,88	-0,5
França	2,25	2,26	-0,4
Itália	2,69	2,69	0,0
Áustria	1,67	1,66	0,6
Reino Unido	2,12	2,03	4,4
U.E.	2,21	2,19	1,1

C. VITELOS ABATIDOS COM IDADE INFERIOR A 8 MESES

PAÍSES	EUR / 100 Kg <i>Peso Carçaça</i>		VAR %
	SEMANA DE 05/12 a 11/11/2016	SEMANA DE 28/11 a 04/12/2016	
Bélgica	597,55	594,40	0,5
Alemanha	492,00	493,00	-0,2
França	578,00	580,00	-0,3
Itália	504,00	488,00	3,3
Países Baixos	497,95	487,95	2,0
U.E.	534,16	528,70	1,0

Fonte: Comissão Europeia

Bovinos

PREÇOS MÉDIOS DE BOVINOS segundo a Grelha Comunitária de Classificação de Carcaças

Semana de 05/12 a 11/12/2016

(de acordo com o Reg (CE) nº 1249/2008 e Reg de execução (UE) nº 148/2014)	R E G I Õ E S					Preço médio CONTINENTE	Preço médio PORTUGAL
	Norte	Centro	L.Vale Tejo	Alentejo	Açores		
Vitelão U2	3,92	3,95	3,93		3,25	3,93	3,92
Vitelão U3	3,91	3,95	3,87			3,89	3,89
Vitelão R2	3,88	3,93	3,85		2,95	3,88	3,65
Vitelão R3	3,80	3,90	3,83		2,83	3,81	3,77
Vitelão O2	3,70	3,84	3,73		2,71	3,73	3,31
Vitelão O3	3,60	3,82	3,71		2,70	3,63	3,60
Novilho U2	3,92	3,94	3,90	3,94	3,30	3,91	3,90
Novilho U3	3,87	3,93	3,85	3,85		3,86	3,86
Novilho R2	3,86	3,91	3,83	3,78	3,01	3,85	3,72
Novilho R3	3,81	3,90	3,83	3,64	2,96	3,82	3,74
Novilho O2	3,79	3,84	3,78	3,64	2,68	3,80	3,38
Novilho O3	3,69		3,76	3,45	2,67	3,71	3,63
Macho n.castr.>2anos - R3	3,03		3,70			3,12	3,12
Boi U2							
Boi U3							
Boi U4							
Boi R3							
Boi R4							
Boi O3							
Boi O4							
Vaca R3	2,34		2,50	2,17	1,85	2,35	2,30
Vaca R4	2,31					2,31	2,31
Vaca O2	2,19	2,06	2,10	1,94	1,82	2,14	2,05
Vaca O3	2,18		2,00	1,82	1,82	2,17	2,07
Vaca O4	2,14					2,14	2,14
Vaca P2	2,01	1,50	1,65	1,69	1,70	1,97	1,88
Vaca P3	2,00		1,55		1,68	1,99	1,97
Novilha U2	3,94	3,96	3,93	3,90		3,94	3,94
Novilha U3	3,92	3,93	3,90		3,20	3,91	3,90
Novilha R2	3,89	3,92	3,85	3,75	3,10	3,86	3,85
Novilha R3	3,84	3,91	3,83		2,93	3,84	3,73
Novilha R4		3,88	3,80				3,81
Novilha O2	3,79	3,86	3,77	3,60	2,89	3,80	3,66
Novilha O3	3,64	3,85	3,68		2,66	3,66	3,51
Novilha O4			3,65			3,65	3,65

FONTA: GPP / SIMA

ÍNDICE DE PREÇOS DE PRODUTOS AGRÍCOLAS NO PRODUTOR (Base 2010)

(Continente)	outubro	setembro	outubro	Var. % Mês ant.	Var. % Mês ano ant.
	2016	2016	2015		
Bovinos	109,30	108,90	109,60	0,4	-0,3

FONTA: INE

ABATES APROVADOS PARA CONSUMO - janeiro a outubro

(Portugal)	C a b e ç a s		t o n e l a d a		Var.Cabeças (%) Acum.ano ant.	Var.toneladas (%) Acum.ano ant.
	2016	2015	2016	2015		
Vitela - V	40 139	38 748	5 712	5 385	3,6	6,1
Vitelão - Z	66 364	60 546	12 013	11 234	9,6	6,9
Novilhos	103 654	106 125	32 042	32 878	-2,3	-2,5
Bois	918	1 084	285	338	-15,3	-15,6
Vacas	62 865	59 154	16 916	15 949	6,3	6,1
Novilhas	41 543	35 677	9 368	8 050	16,4	16,4
TOTAL	315 483	301 334	76 336	73 833	4,7	3,4

FONTA: INE (dados provisórios)

Bovinos

COMÉRCIO INTERNACIONAL - janeiro a outubro

tonelada

	ENTRADAS		SAÍDAS		Var. %	
	2016	2015	2016	2015	Entradas 2016/2015	Saídas 2016/2015
Carne Congelada	9 285,5	9 666,3	1 148,9	1 194,4	-3,9	-3,8
Carne Fresca/Refrig.	69 358,2	68 487,4	7 966,8	6 716,5	1,3	18,6
Outros Bovinos Vivos	203,3	1 243,3	23 507,6	12 286,8	-83,6	91,3
Bov. Rep. Raça Pura	36,9	90,1	915,4	1,1	-59,0	86501,1
Miudezas	1 384,6	1 625,1	378,3	169,3	-14,8	123,4
TOTAL	80 268,4	81 112,2	33 917,0	20 368,2	-1,0	66,5

1000 EUR


Carne Congelada	41 305,7	44 909,7	5 596,9	5 077,2	-8,0	10,2
Carne Fresca/Refrig.	316 673,7	298 009,7	22 475,1	19 539,7	6,3	15,0
Outros Bovinos Vivos	437,5	2 560,5	62 928,4	26 448,7	-82,9	137,9
Bov. Rep. Raça Pura	179,5	368,0	1 387,8	1,4	-51,2	99529,9
Miudezas	3 298,6	3 741,2	759,7	314,9	-11,8	141,2
TOTAL	361 894,9	349 589,1	93 147,9	51 381,9	3,5	81,3

FONTE: INE (2015 - dados provisorios; 2016 - dados preliminares)

 Para consulta de preços de produtos agrícolas consultar o site www.gpp.pt/Cot

 O SIMA no Facebook - <http://www.facebook.com/SIMA.Portugal>

O conhecimento do mercado é a chave do sucesso!

 O  disponibiliza informação essencial para os empresários agrícolas e outros agentes tomarem as melhores decisões

Coordenação Central

Gabinete de Planeamento, Políticas e Administração Geral

Direção de Serviços de Estatística

Divisão de Estatística

SISTEMA DE INFORMAÇÃO DE MERCADOS AGRÍCOLAS

Praça do Comércio

1149-010 LISBOA

Tel: 213 234 600

Fax: 213 234 603

 E-mail: sima@gpp.pt