

Newsletter

Semana 50: 12 a 18-12-2016

Fruticultura

FRUTOS FRESCOS - CONJUNTURA SEMANAL - MERCADOS DE PRODUÇÃO

Abacate - No Algarve, a oferta de abacate "Hass e Bacon" continuou equilibrada com a procura ligeiramente baixa. Escoamento regular. Produto de calibres médios. Escoamento regular. Cotações estáveis.

Anona - No Algarve, a oferta e a procura de anona foram baixas. Cotações estáveis. Escoamento fraco devido à concorrência de produto espanhol.

Castanha - Na Região Centro, na área de mercado da Guarda, terminou a campanha de comercialização da castanha.

Clementina - No Algarve, a oferta manteve-se média e a procura ligeiramente fraca. Escoamento regular. Cotações estáveis.

Diospiro - No Algarve, a oferta de diospiro "Tipo Mole e Tipo Rijo" aumentou e foi superior à procura ligeiramente baixa. Descida das cotações. Escoamento regular. Produto de razoável qualidade e com tamanhos grados.

Framboesa - Na Região Centro, na área de mercado da Beira Litoral, a oferta e a procura foram baixas. Cotações estáveis.

Na Região do Alentejo, na área de mercado de Odemira, as cotações subiram ligeiramente. A oferta continuou média/alta e equilibrada com a procura. Produto de excelente qualidade.

No Algarve, a oferta de produto de categoria I para exportação e II para o mercado nacional foi baixa e a procura alta. As cotações não se alteraram. Escoamento total.

Goiaba - No Algarve, a oferta de goiaba foi superior à procura baixa. Escoamento fraco. Descida da cotação máxima e mais frequente.

Kiwi - Na Região Norte, na área de mercado do Grande Porto, a oferta continuou abundante e a procura alta. Escoamento sem dificuldades. Cotações estáveis.

Na Região Centro, na área de mercado da Beira Litoral, as cotações mantiveram-se estáveis. A procura nacional e internacional escoou toda a oferta.

Laranja - No Algarve, a oferta de laranja da variedade "Newhall e Dalmau" foi suficiente para a procura média/baixa. Escoamento regular. Cotações estáveis. Produto de qualidade média.

Limão - Na Região Centro, na área de mercado de Montes da Senhora, a oferta manteve-se média mas a procura continuou abaixo das expectativas dos produtores, devido ao menor consumo. Cotações estáveis.

No Algarve, a oferta foi média/alta e a procura ligeiramente fraca. Descida das cotações. Boa qualidade e apresentação. Escoamento regular.

Maçã - Na Região norte, na área de mercado de Carrazeda de Ansiães, o volume de transações foi ligeiramente superior, devido à ocorrência de alterações para mais acentuadas na situação da procura, normal nesta quadra festiva. Nos mercados continuou a existir abundância de maçã de sala, proveniente de produtores que não reúnem condições de frio e por esse motivo tentam comercializar as suas produções. Alguma desta maçã foi comercializada nas grandes superfícies, embalada em sacos de plástico de 1 a 1,5 kg.

Na área de mercado Douro Sul, registou-se uma redução do volume de vendas em relação à semana anterior. A oferta e a procura diminuíram (médias). A concorrência de maçã importada está a contribuir para a redução de vendas da maçã regional. Cotações estáveis. Exportação de maçã.

Na Região Centro, na área de mercado da Cova da Beira, o volume de transações das variedades Golden Delicious e Red Delicious (Starking) foi idêntica à da semana anterior, continuou inferior ao normal nesta altura do ano. Cotações estáveis. Boa qualidade. Muita da produção dos calibres mais miúdos, continuou a ser enviada para as Grandes Superfícies embalada em sacos de plástico, com aproximadamente 1 e 1,5 kg.

Na área de mercado da Guarda, a oferta foi média e a procura esteve ligeiramente baixa. Qualidade média. Cotações estáveis.

Na área de mercado de Viseu, os stocks de fruta estão no limite mínimo, com as vendas centradas praticamente na variedade Golden. Cotações estáveis.

Na área de mercado de Leiria, a oferta foi alta e procura ligeiramente inferior. Frutos em bons condições, de calibres médios a grandes, de boa qualidade. As cotações não se alteraram. Bom escoamento.

Na Região de Lisboa e Vale do Tejo, na área de mercado do Oeste, continuou a campanha de comercialização da maçã.

No Alentejo, na área de mercado da Juromenha, registou-se uma descida das cotações na variedade "Golden delicious" devido à quebra da procura (baixa). Oferta média.

Marmelo - No Algarve, a oferta e a procura mantiveram-se baixas. Escoamento fraco. Cotações estáveis.

Morango - No Alentejo, na área de mercado de Odemira, a procura continuou superior à oferta média/baixa e as cotações subiram ligeiramente. Boa qualidade do produto.

No Algarve, iniciou-se a campanha de produção e comercialização do morango com oferta ainda fraca e a procura média/baixa. Escoamento regular.

Pera - Na Região Centro, na área de mercado de Leiria, a oferta continuou equilibrada com a procura média/alta. Frutos de bom calibre e de boa qualidade. Cotações sem alterações. Bom escoamento

Na Região de Lisboa e Vale do Tejo, na área de mercado do Oeste, continuou a campanha de comercialização da pera "Rocha".

Romã - No Algarve, a oferta equilibrou a procura média. Cotações estáveis. Escoamento regular.

Tangerina - No Algarve, a oferta de tangerina manteve-se equilibrada com a procura baixa. Escoamento fraco. Média qualidade. Cotações sem alterações.

Tangerina - No Algarve, a oferta e a procura aumentaram ligeiramente. Escoamento regular. Cotações estáveis.

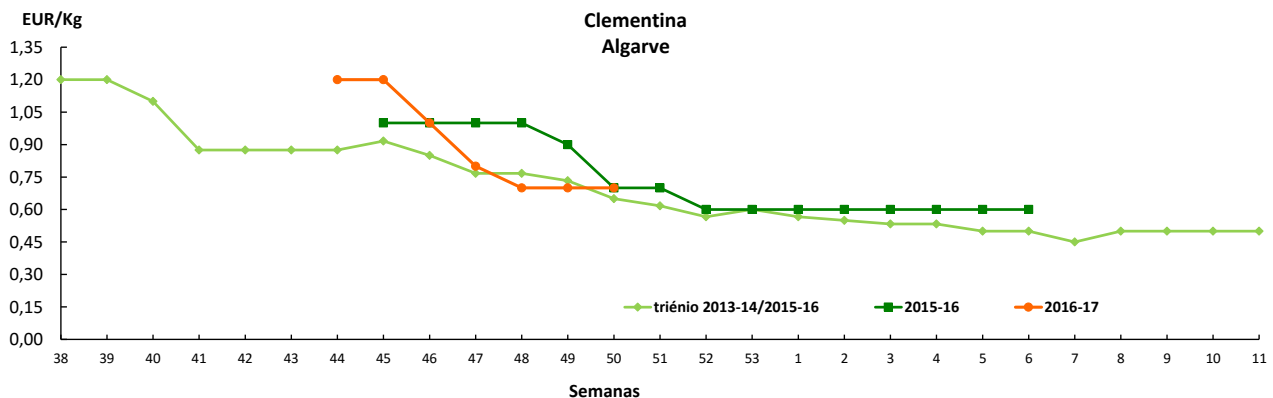
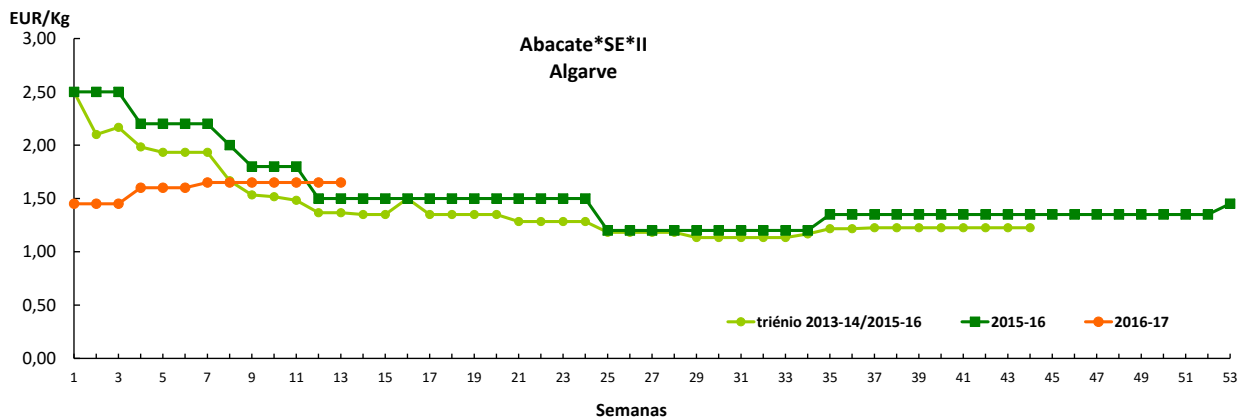
Fruticultura

Cotações Médias Nacionais

| PRODUTOS | MÉDIA DA SEMANA EUR / kg | VARIÇÃO PERCENTUAL (%) | | |
|--------------------------------------|-----------------------------|------------------------|---------------------------------|--------------------------------------------------|
| | | Semana anterior | Semana Homóloga do ano anterior | Semana Homóloga da Média das Campanhas 2014-2016 |
| Abacate*SE*II | 1,65 | 0,0 | 10,0 | 20,7 |
| Clementina*SE*II*2 e 3 (54-69 mm) | 0,70 | 0,00 | 0,0 | 7,7 |
| Framboesa*SE*I*Cuvete*125g | 9,50 | 2,5 | 0,4 | -1,7 |
| Kiwi*SE*II*25/27*(102-125g) | 0,95 | 0,0 | 0,0 | -18,6 |
| Laranja*SE | 0,60 | 0,0 | 4,3 | 45,0 |
| Limão*SE*II*3 (63-72mm) | 0,80 | -11,1 | 14,3 | 26,3 |
| Maça*Golden Delicious*SE*II*70-75 mm | 0,57 | -4,3 | 18,8 | 13,6 |
| Maça*Royal Gala*SE*II*65-70 mmm | 0,61 | 0,0 | 3,0 | 10,5 |
| Morango ¹ | 2,90 | 16,0 | -14,7 | -21,6 |
| Pera Rocha*SE*I*65-70 mm | 1,01 | 0,0 | 34,7 | |

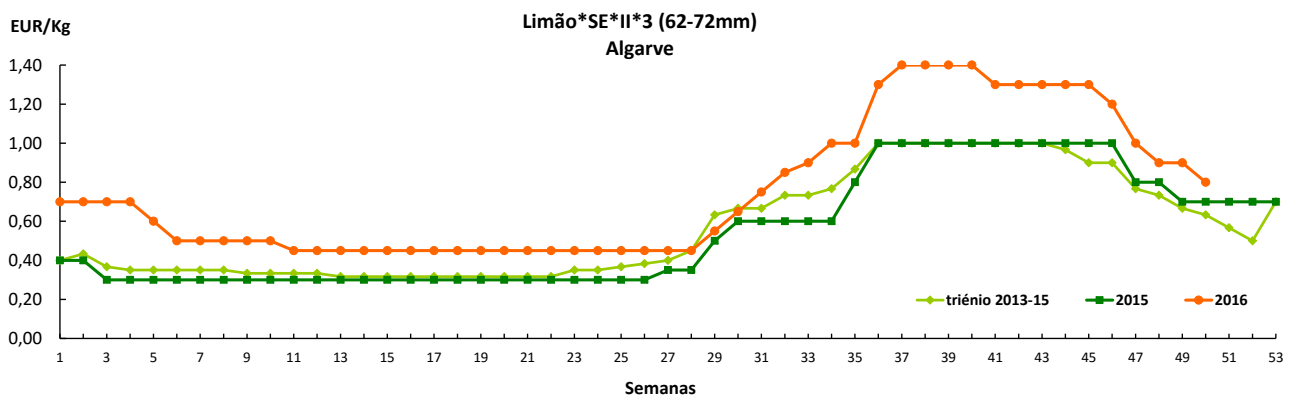
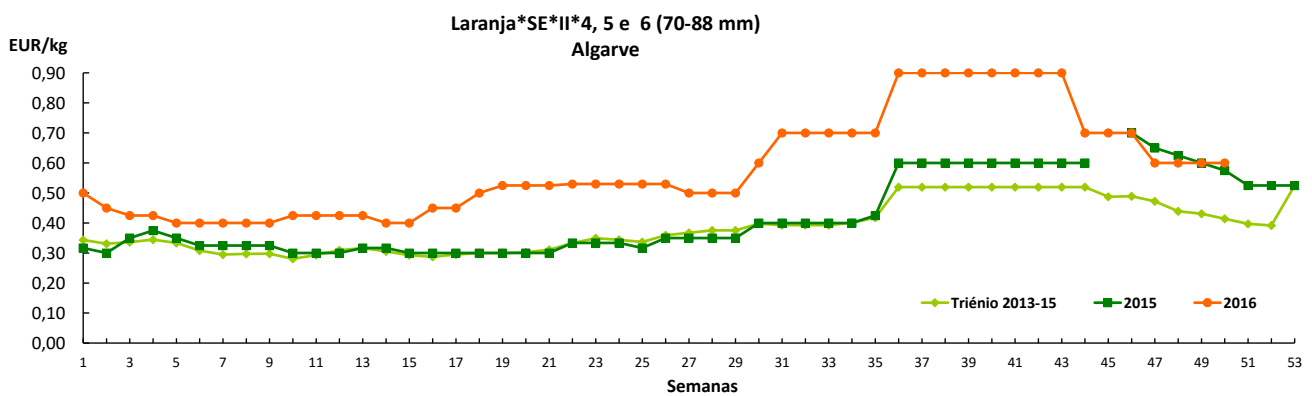
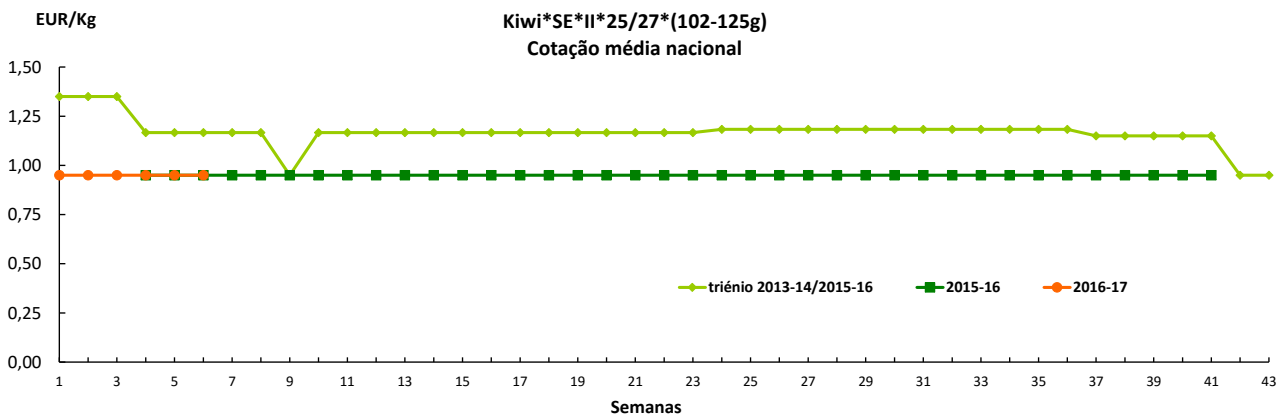
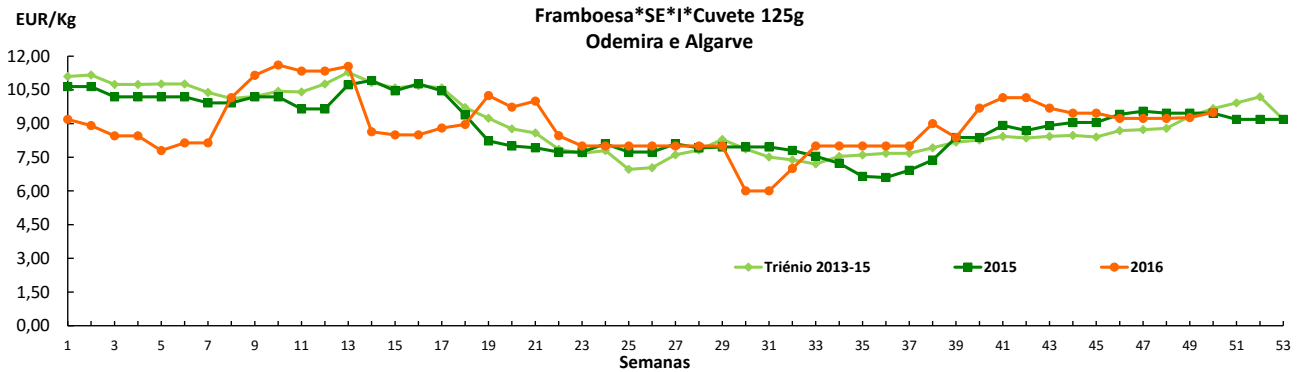
1) Cotação média nacional

Gráficos de cotações mais frequentes



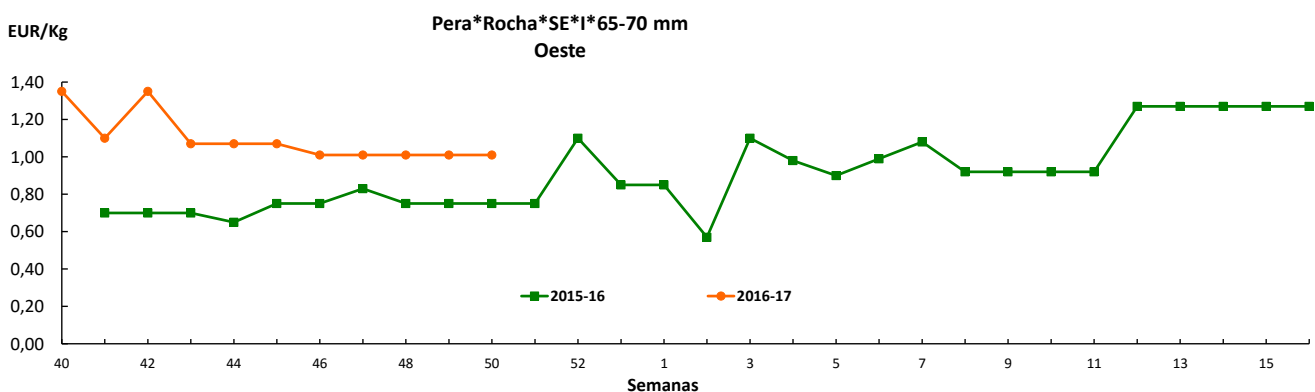
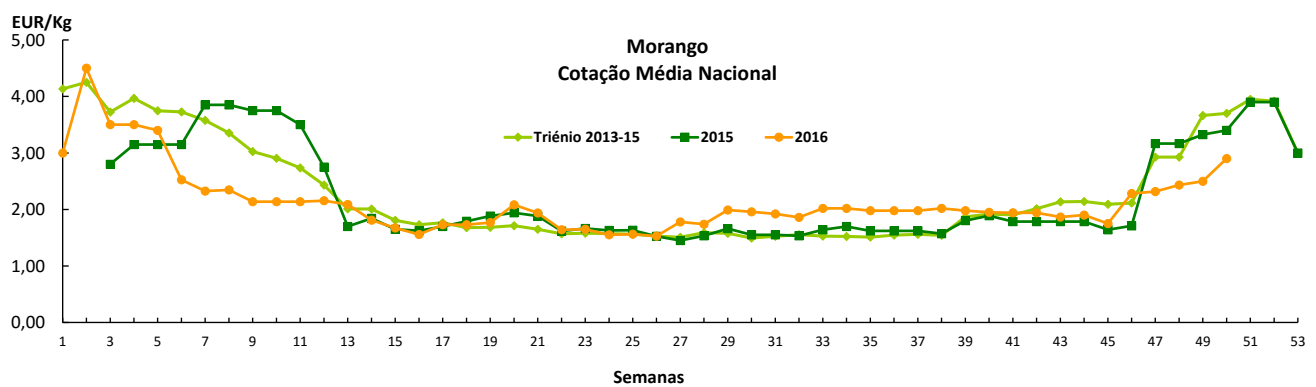
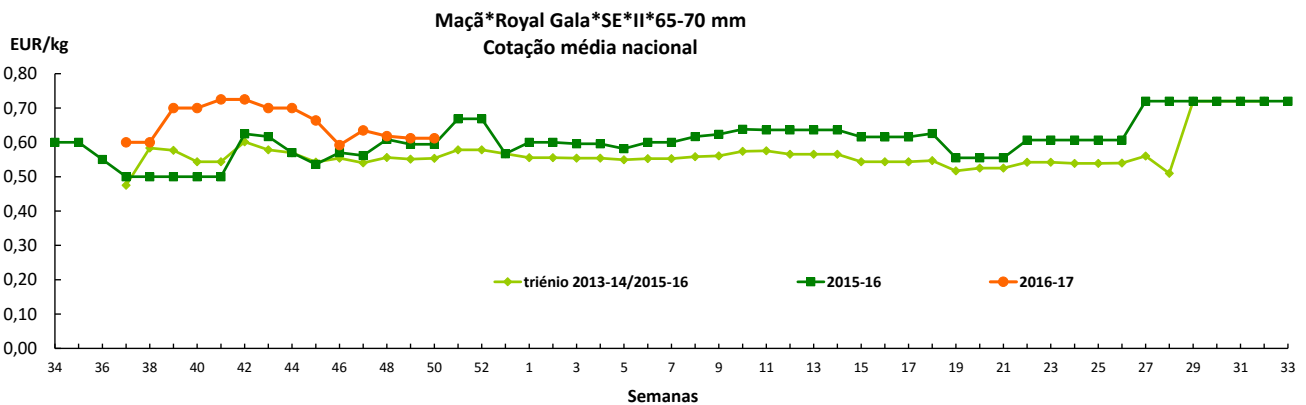
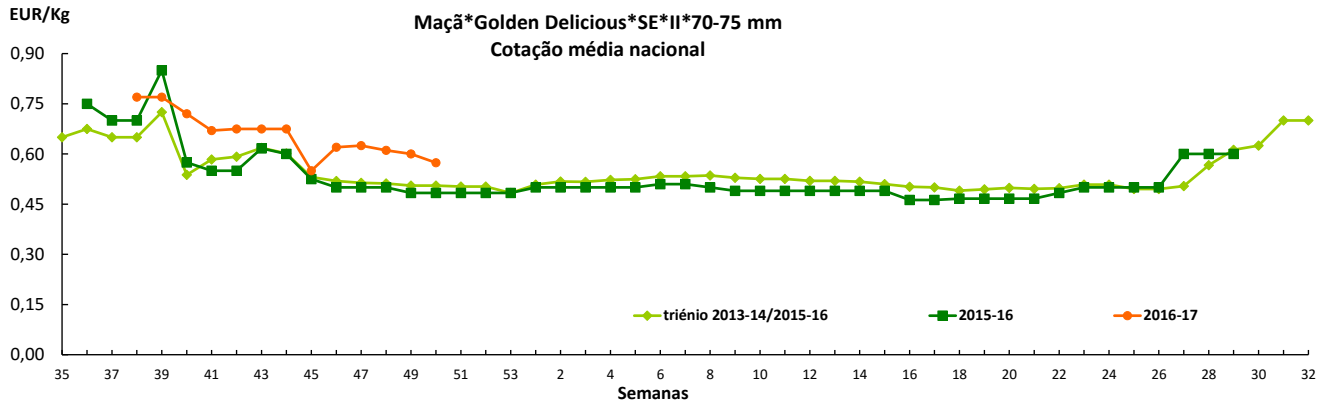
Fruticultura

Gráficos de cotações mais frequentes



Fruticultura

Gráficos de cotações mais frequentes



Fruticultura

FRUTOS FRESCOS - CONJUNTURA SEMANAL - MERCADOS ABASTECEDORES

Semana 50: 12 a 18-12-2016

O Mercado Abastecedor do Porto manteve-se bem abastecido para a generalidade dos frutos frescos. A oferta foi abundante para a castanha, clementina, kiwi, laranja, maçã, pêra e apenas suficiente para os restantes. Procura ligeiramente fraca mas superior na banana, castanha, clementina, diospiro, kiwi, laranja, maçã, morango, pêra e romã. Início da comercialização do marmelo. Subida das cotações para o abacate, banana e morango e estabilidade para as restantes. Quanto ao mercado dos produtos importados, verificou-se a presença de ananás da Costa Rica, banana (de várias procedências), limão, melão, romã, uva de Espanha, de Itália e Perú, manga, lima e papaia do Brasil. Descida das cotações para a meloa gália do Brasil, subida para o ananás da Costa Rica e estabilidade para as restantes. Como novidade apareceu o marmelo nacional e a uva rosada do Peru.

Abacate - Oferta suficiente, de boa qualidade, procura média, sem dificuldade de escoamento e subida das cotações.

Anona - Oferta suficiente importada de Espanha, de boa qualidade, procura média, sem dificuldade de escoamento e manutenção das cotações.

Banana – Oferta suficiente para a proveniente da Madeira e abundante para a importada da Colômbia e da Costa Rica, de boa qualidade, boa procura, sem dificuldade de escoamento, uma subida das cotações para a banana nacional, mantendo-se estabilizadas para a importada.

Castanha - Oferta abundante, de boa qualidade, procura média, sem dificuldade de escoamento e manutenção das cotações.

Clementina - Oferta abundante para a nacional e para a importada de Espanha, de boa qualidade, procura média, sem dificuldade de escoamento e manutenção das cotações.

Diospiro - Oferta suficiente para o nacional e importado de Espanha, de boa qualidade, procura média, sem dificuldade de escoamento e manutenção das cotações.

Kiwi – Oferta abundante, de boa qualidade, procura média, sem dificuldade de escoamento e manutenção das cotações.

Laranja – Oferta abundante, de boa e razoável qualidade, boa procura, sem grande dificuldade de escoamento e manutenção das cotações.

Limão – Oferta suficiente para o nacional e importado de Espanha, de boa qualidade, boa procura, sem dificuldade de escoamento e manutenção das cotações.

Maçã – Oferta abundante, das variedades, Golden Delicious, Granny Smith, Red Delicious, Royal Gala e Reineta Parda, de boa qualidade, com a procura a não escoar todo o produto e manutenção das cotações.

Melão - Oferta suficiente importado do Brasil, de boa e razoável qualidade, boa procura, sem grande dificuldade de escoamento e manutenção das cotações.

Meloa Gália - Oferta suficiente importada do Brasil, de boa e razoável qualidade, boa procura, sem grande dificuldade de escoamento e descida das cotações.

Morango - Oferta suficiente, de boa e razoável qualidade, boa procura, sem grande dificuldade de escoamento e subida das cotações.

Pera – Oferta abundante, de boa e razoável qualidade, sem grande dificuldade de escoamento e manutenção das cotações.

Romã - Oferta suficiente para a nacional e importada de Espanha, de boa e razoável qualidade, boa procura, sem grande dificuldade de escoamento e manutenção das cotações.

Uva - Oferta suficiente importada de Espanha, de Itália e do Perú, de boa qualidade, procura média, sem grande dificuldade de escoamento e manutenção das cotações.

Fruticultura

Semana 50: 12 a 18-12-2016

Frutos Frescos
Comércio Internacional - janeiro a outubro

| Produto | 2015 | | 2016 | | Variação | |
|-----------------------|-----------|-----------|-----------|-----------|----------|--------|
| | Entradas | Saídas | Entradas | Saídas | Entradas | Saídas |
| | tonelada | | | | % | |
| Abacate | 997,7 | 1 677,6 | 1 242,4 | 1 839,7 | 25 | 10 |
| Abrunho | 30,1 | 0,1 | 33,2 | | 10 | -100 |
| Airela/Mirtilo | 333,2 | 528,3 | 492,4 | 1 073,6 | 48 | 103 |
| Ameixa Fresca | 5 463,0 | 7 023,3 | 7 408,1 | 5 387,4 | 36 | -23 |
| Amora | 68,7 | 706,1 | 47,7 | 357,5 | -31 | -49 |
| Ananás/Abacaxi | 23 546,0 | 3 301,0 | 26 443,7 | 4 366,6 | 12 | 32 |
| Banana Fresca | 120 707,3 | 6 867,7 | 133 677,1 | 2 745,2 | 11 | -60 |
| Cereja | 1 702,5 | 181,7 | 3 811,6 | 21,8 | 124 | -88 |
| Clementina | 11 403,1 | 8 284,8 | 14 480,4 | 5 877,9 | 27 | -29 |
| Damasco | 2 340,1 | 338,0 | 3 431,1 | 288,9 | 47 | -15 |
| Diospiro | 1 778,3 | 503,4 | 1 877,5 | 386,0 | 6 | -23 |
| Figo Fresco | 86,0 | 9,3 | 81,6 | 24,2 | -5 | 160 |
| Framboesa | 85,0 | 9 115,2 | 257,5 | 11 986,1 | 203 | 31 |
| Goiaba/Manga | 19 761,1 | 7 389,6 | 22 067,5 | 8 067,3 | 12 | 9 |
| Groselha | 317,0 | 42,7 | 321,0 | 121,7 | 1 | 185 |
| Kiwi | 9 495,4 | 11 662,6 | 9 462,6 | 10 797,6 | 0 | -7 |
| Laranja | 81 458,5 | 119 919,2 | 98 487,8 | 108 353,2 | 21 | -10 |
| Lima | 2 684,2 | 1 195,6 | 2 598,7 | 1 102,5 | -3 | -8 |
| Limão | 9 124,9 | 7 230,1 | 14 973,5 | 13 585,4 | 64 | 88 |
| Maçã | 40 463,0 | 30 601,0 | 52 790,6 | 24 732,9 | 30 | -19 |
| Maça para Cidra | 132,3 | 3,5 | 25,5 | | -81 | |
| Marmelo | 117,8 | 33,0 | 190,5 | 2,6 | 62 | -92 |
| Melancia | 31 156,4 | 2 378,0 | 48 136,5 | 3 891,9 | 54 | 64 |
| Melão | 40 107,6 | 6 655,2 | 51 337,5 | 6 352,5 | 28 | -5 |
| Morango | 16 796,2 | 4 725,2 | 16 725,2 | 4 066,6 | 0 | -14 |
| Nectarina | 20 745,9 | 3 506,8 | 26 731,3 | 4 128,1 | 29 | 18 |
| Papaia/Mamão | 5 850,4 | 540,8 | 6 251,1 | 1 051,7 | 7 | 94 |
| Pera | 10 698,1 | 92 458,8 | 16 865,8 | 50 818,6 | 58 | -45 |
| Pera para perada | 135,7 | 339,7 | 369,6 | 282,0 | 172 | -17 |
| Pêssego | 19 992,6 | 4 668,0 | 23 937,1 | 2 387,0 | 20 | -49 |
| Tâmaras | 270,4 | 9,7 | 273,6 | 29,0 | 1 | 199 |
| Tangerina | 481,6 | 479,2 | 995,4 | 1 557,5 | 107 | 225 |
| Toranja | 4 566,7 | 6 415,1 | 6 799,0 | 11 262,9 | 49 | 76 |
| Uva de Mesa | 19 154,7 | 5 195,7 | 20 033,5 | 5 617,4 | 5 | 8 |
| Outros Citrinos | 1 878,6 | 926,6 | 2 691,3 | 635,9 | 43 | -31 |
| Outras Laranjas | 1 514,5 | 2 758,9 | 1 941,4 | 2 224,2 | 28 | -19 |
| Outras Frutas Frescas | 4 671,0 | 3 269,8 | 4 947,3 | 2 359,0 | 6 | -28 |
| Outras Uvas | 1 266,4 | 89,9 | 2 121,7 | 92,3 | 68 | 3 |

Fonte: INE (2015- dados provisórios e 2016 - dados preliminares)

Fruticultura

Semana 50: 12 a 18-12-2016

Frutos Frescos
Comércio Internacional - janeiro a outubro

| Produto | 2015 | | 2016 | | Variação | | Saldo saídas-entradas 2016 1 000 € |
|-----------------------|----------|----------|----------|----------|----------|--------|---------------------------------------|
| | Entradas | Saídas | Entradas | Saídas | Entradas | Saídas | |
| | 1 000 € | | | | % | | |
| Abacate | 1 958,0 | 2 433,9 | 2 625,8 | 2 777,4 | 34 | 14 | 152 |
| Abrunho | 26,9 | 0,4 | 32,9 | | 22 | | -33 |
| Airela/Mirtilo | 1 801,9 | 3 507,4 | 2 880,9 | 7 907,3 | 60 | 125 | 5 026 |
| Ameixa Fresca | 4 443,5 | 6 743,8 | 6 968,9 | 6 172,3 | 57 | -8 | -797 |
| Amora | 515,9 | 4 983,3 | 556,1 | 2 519,2 | 8 | -49 | 1 963 |
| Ananás/Abacaxi | 15 965,4 | 2 680,8 | 20 549,7 | 4 217,8 | 29 | 57 | -16 332 |
| Banana Fresca | 72 544,7 | 4 286,4 | 81 987,7 | 1 930,1 | 13 | -55 | -80 058 |
| Cereja | 5 296,9 | 306,3 | 10 747,3 | 117,7 | 103 | -62 | -10 630 |
| Clementina | 6 798,5 | 7 407,1 | 9 995,2 | 6 244,0 | 47 | -16 | -3 751 |
| Damasco | 2 700,6 | 589,5 | 3 969,6 | 230,4 | 47 | -61 | -3 739 |
| Diospiro | 1 519,1 | 682,5 | 1 650,3 | 621,2 | 9 | -9 | -1 029 |
| Figo Fresco | 187,5 | 14,1 | 235,5 | 34,6 | 26 | 146 | -201 |
| Framboesa | 652,4 | 70 656,0 | 1 745,3 | 89 914,6 | 168 | 27 | 88 169 |
| Goiaba/Manga | 30 552,2 | 14 999,8 | 36 133,7 | 14 997,2 | 18 | 0 | -21 137 |
| Groselha | 530,7 | 519,2 | 493,9 | 690,1 | -7 | 33 | 196 |
| Kiwi | 11 327,3 | 13 156,7 | 10 288,8 | 10 929,3 | -9 | -17 | 641 |
| Laranja | 49 361,3 | 81 051,8 | 60 235,3 | 75 048,3 | 22 | -7 | 14 813 |
| Lima | 2 591,8 | 1 870,5 | 3 407,7 | 2 100,7 | 31 | 12 | -1 307 |
| Limão | 9 571,5 | 8 290,6 | 19 946,3 | 18 347,5 | 108 | 121 | -1 599 |
| Maçã | 29 072,0 | 19 282,5 | 35 608,3 | 17 162,3 | 22 | -11 | -18 446 |
| Maçã para Cidra | 90,9 | 3,1 | 20,6 | | -77 | | |
| Marmelo | 57,1 | 30,8 | 93,3 | 2,7 | 64 | -91 | -91 |
| Melancia | 8 647,3 | 1 155,4 | 15 195,6 | 1 465,8 | 76 | 27 | -13 730 |
| Melão | 22 527,6 | 4 512,5 | 30 042,5 | 4 588,3 | 33 | 2 | -25 454 |
| Morango | 23 155,6 | 9 528,4 | 22 938,1 | 8 566,7 | -1 | -10 | -14 371 |
| Nectarina | 13 906,9 | 2 517,6 | 19 645,1 | 2 894,5 | 41 | 15 | -16 751 |
| Papaia/Mamão | 11 471,7 | 1 336,4 | 13 116,1 | 2 554,4 | 14 | 91 | -10 562 |
| Pera | 9 651,9 | 61 697,6 | 15 030,4 | 51 204,8 | 56 | -17 | 36 174 |
| Pera para perada | 67,4 | 277,3 | 209,4 | 239,1 | 211 | -14 | 30 |
| Pêssego | 13 418,5 | 3 465,3 | 18 745,2 | 1 946,6 | 40 | -44 | -16 799 |
| Tâmaras | 1 086,1 | 41,0 | 923,5 | 94,8 | -15 | 131 | -829 |
| Tangerina | 250,1 | 314,8 | 1 053,5 | 2 091,0 | 321 | 564 | 1 038 |
| Toranja | 3 819,8 | 5 252,6 | 6 002,3 | 9 687,7 | 57 | 84 | 3 685 |
| Uva de Mesa | 27 187,9 | 8 303,8 | 28 943,8 | 9 920,6 | 6 | 19 | -19 023 |
| Outros Citrinos | 1 985,8 | 1 018,3 | 2 524,6 | 600,5 | 27 | -41 | -1 924 |
| Outras Laranjas | 473,2 | 1 331,9 | 1 287,1 | 1 494,6 | 172 | 12 | 208 |
| Outras Frutas Frescas | 6 619,7 | 3 731,4 | 7 596,0 | 2 314,7 | 15 | -38 | -5 281 |
| Outras Uvas | 1 381,7 | 177,9 | 2 107,1 | 191,9 | 53 | 8 | -1 915 |

Fonte: INE (2015- dados provisórios e 2016 - dados preliminares)

Fruticultura

FRUTOS SECOS - CONJUNTURA SEMANAL - MERCADOS DE PRODUÇÃO

Alfarroba - Na região do Algarve, a oferta de alfarroba "inteira" foi ligeiramente baixa e a procura manteve-se média. Escoamento regular. Cotações estáveis. A oferta de "triturado grosso" foi média e a procura também. Escoamento regular. Subida ligeira das cotações.

Amêndoa - Na Região Norte, na área de mercado do Douro, o volume de transações foi idêntico ao da semana anterior. Oferta baixa e procura média/baixa. Cotações estáveis. Concorrência de produto de Espanha, Estados Unidos e Turquia.

No Algarve, a oferta manteve-se baixa e a procura ligeiramente baixa. Escoamento fraco. Subida da cotação máxima e a mais frequente. Concorrência do miolo americano com preços mais baixos (6,5/7,0€/kg).

Noz - Na Região Norte, na área de mercado de Bragança, o volume de transações foi idêntico ao da semana anterior. A produção no geral é de frutos com calibres inferiores ao ano anterior, mas de boa qualidade. A procura muito alta continuou superior à oferta e o escoamento efetuou-se sem dificuldades. Comercialização através dos mesmos circuitos comerciais do ano anterior. Cotações estáveis.

Na área de mercado de Mirandela, o volume de transações foi idêntico ao da semana anterior. Cotações estáveis. Escoamento sem dificuldade porque a oferta foi inferior à procura média/alta. Os circuitos de comercialização são os mesmos do ano anterior.

No Alentejo, na área de mercado de Estremoz, terminou a campanha de comercialização.

Pinha - No Alentejo iniciou-se a comercialização da pinha com uma oferta ligeiramente fraca. A produção de pinha é bastante inferior ao ano anterior.

Pinhão - No Alentejo, na área de mercado do Alentejo Litoral, a oferta manteve-se baixa e a procura média/baixa. Cotações estáveis.

FRUTOS SECOS - CONJUNTURA SEMANAL - MERCADOS ABASTECEDORES

No Mercado Abastecedor do Porto, a oferta foi suficiente para a amêndoa rija, avelã, figo seco, noz e pinhão nacional, noz importada de França e do Chile, uva secada sultana de África do Sul, com cotações estáveis.


Comércio Internacional - janeiro a outubro

| Produto | 2015 | | 2016 | | Variação | | Saldo saídas- entradas 2016 |
|-----------------------------------|----------|---------|----------|----------|----------|---------|-----------------------------------|
| | Entradas | Saídas | Entradas | Saídas | Entradas | Saídas | |
| | tonelada | | | | % | | |
| Alfarroba | | | | | | | |
| Inteira | 1,0 | 9 761,3 | 77,4 | 10 794,0 | 7 560 | 11 | |
| Prod derivados de semente | 123,0 | 4 210,9 | 119,5 | 6 368,9 | -3 | 51 | |
| Sementes inteiras c/ casca | 1,0 | 1 675,6 | | 2 647,7 | | 58 | |
| Amêndoa com Casca | 235,1 | 601,8 | 151,0 | 709,0 | -36 | 18 | |
| Amêndoa sem Casca | 1 569,3 | 977,5 | 2 267,0 | 407,2 | 44 | -58 | |
| Amendoim com Casca | 3 493,7 | 0,3 | 4 672,1 | 1 310,3 | 34 | 418 532 | |
| Amendoim sem Casca | 2 041,7 | 376,4 | 2 166,0 | 0,8 | 6 | -100 | |
| Avelã com Casca | 40,3 | 0,4 | 44,7 | 0,1 | 11 | -67 | |
| Avelã sem Casca | 157,3 | 11,2 | 164,1 | 8,3 | 4 | -26 | |
| Castanha com Casca | 848,0 | 4 554,1 | 395,7 | 2 445,9 | -53 | -46 | |
| Castanha sem Casca | 9,8 | 1 506,2 | 96,6 | 2 635,4 | 887 | 75 | |
| Figo Seco | 822,9 | 63,6 | 730,3 | 59,5 | -11 | -6 | |
| Noz com Casca | 787,2 | 169,5 | 894,3 | 181,3 | 14 | 7 | |
| Noz sem Casca | 898,3 | 33,6 | 876,1 | 33,7 | -2 | 0 | |
| Passas de Uva | 1 982,4 | 78,6 | 1 514,2 | 45,5 | -24 | -42 | |
| Pinhão | 103,6 | 718,0 | 80,0 | 758,8 | -23 | 6 | |
| Produto | 2015 | | 2016 | | Variação | | Saldo saídas- entradas 2016 |
| | Entradas | Saídas | Entradas | Saídas | Entradas | Saídas | |
| | 1 000 € | | | | % | | |
| Alfarroba | | | | | | | |
| Inteira | 0,4 | 1 424,6 | 13,5 | 2 081,0 | 2 944 | 46 | 2 067,5 |
| Prod. derivados de semente | 647,9 | 3 062,9 | 561,3 | 4 585,3 | -13 | 50 | 4 024,0 |
| Sementes inteiras c/ casca | 5,9 | 3 333,1 | | 6 621,4 | | 99 | 6 621,4 |
| Amêndoa com Casca | 1 209,8 | 734,5 | 558,6 | 1 202,1 | -54 | 64 | 643,5 |
| Amêndoa sem Casca | 13 713,6 | 5 253,5 | 13 760,3 | 2 897,0 | 0 | -45 | -10 863,3 |
| Amendoim com Casca | 4 686,5 | 0,9 | 6 218,4 | 982,7 | 33 | 110 072 | -5 235,7 |
| Amendoim sem Casca | 2 718,9 | 439,7 | 2 812,6 | 5,9 | 3 | -99 | -2 806,7 |
| Avelã com Casca | 331,6 | 2,1 | 173,4 | 1,4 | -48 | -31 | -171,9 |
| Avelã sem Casca | 1 707,9 | 112,4 | 1 460,3 | 81,3 | -14 | -28 | -1 378,9 |
| Castanha com Casca | 1 657,9 | 2 135,3 | 985,9 | 5 902,7 | -41 | 176 | 4 916,8 |
| Castanha sem Casca | 79,7 | 6 192,1 | 338,4 | 9 027,0 | 325 | 46 | 8 688,6 |
| Figo Seco | 1 837,0 | 92,0 | 1 634,0 | 199,2 | -11 | 116 | -1 434,9 |
| Noz com Casca | 3 328,6 | 341,4 | 3 246,6 | 553,8 | -2 | 62 | -2 692,9 |
| Noz sem Casca | 8 981,1 | 324,6 | 6 840,1 | 412,0 | -24 | 27 | -6 428,0 |
| Passas de Uva | 3 647,6 | 174,6 | 2 661,2 | 158,2 | -27 | -9 | -2 503,0 |
| Pinhão | 1 542,4 | 7 554,0 | 1 055,1 | 5 943,6 | -32 | -21 | 4 888,5 |

Fonte: INE (2015- dados provisórios e 2016 - dados preliminares)

Para consulta de preços de produtos agrícolas consultar o site www.gpp.pt/Cot/
O SIMA no Facebook - <http://www.facebook.com/SIMA.Portugal>

O conhecimento do mercado é a chave do sucesso!

O  disponibiliza informação essencial para os empresários agrícolas e

Coordenação Central

Gabinete de Planeamento, Políticas e Administração Geral

Direção de Serviços de Estatística

Divisão de Estatística

SISTEMA DE INFORMAÇÃO DE MERCADOS AGRÍCOLAS

Praça do Comércio, 1149-010 Lisboa

tel: 213 234 600

E-mail: sima@gpp.pt