

Newsletter

Informação Semanal – 12-12 a 18-12-2016

As Newsletter do SIMA podem também ser consultadas no facebook em:
<https://www.facebook.com/SIMA.Portugal>

Ovinos e Caprinos

CONJUNTURA SEMANAL - OVINOS

Na semana em análise verificou-se uma subida das cotações médias nacionais dos borregos de <12 Kg (+25 cêntimos / Kg) e de >28 Kg (+18 cêntimos / Kg); os borregos de 22-28 Kg pautaram-se pela estabilidade em relação à semana anterior.

Na Beira Interior a oferta de borrego foi muito abundante na área de mercado de Castelo Branco e média na Cova da Beira e na Guarda; a procura foi média na Guarda, animada na Cova da Beira e muito animada em Castelo Branco. Aumento de cotações dos borregos de <12 Kg em Castelo Branco (+50 cêntimos / Kg) e na Cova da Beira (+25 cêntimos / Kg).

Na Beira Litoral a oferta de borrego foi relativamente fraca na área de mercado de Coimbra e abundante em Viseu. A procura foi animada em Coimbra e muito animada em Viseu, tendo aumentado novamente em relação à semana anterior. Subida da cotação mín. dos borregos de <12 Kg em Coimbra.

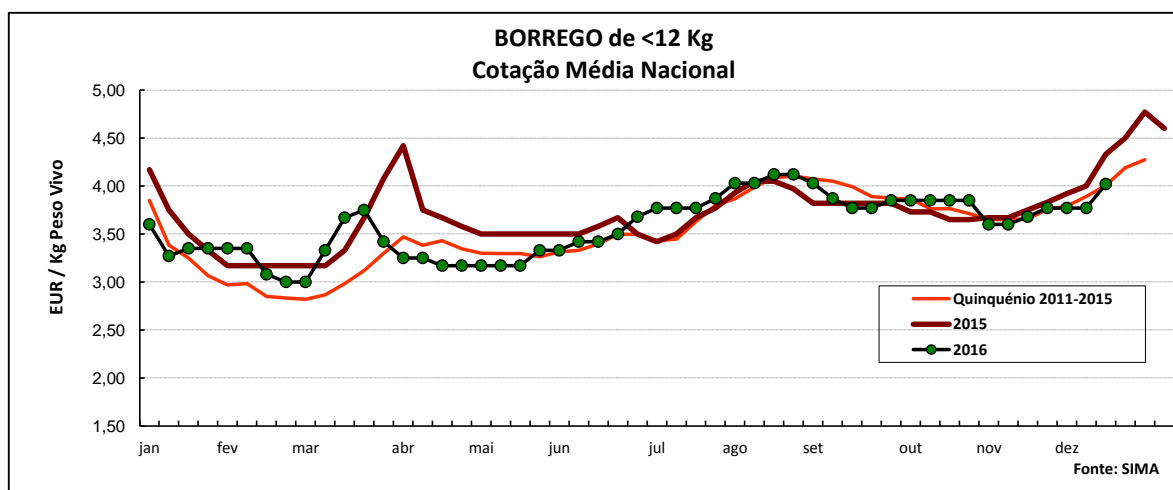
No Ribatejo e Oeste, na área de mercado do Ribatejo, a oferta e a procura foram médias, tendo ambas aumentado em relação à semana anterior. Pequeno acréscimo de cotações dos borregos de <12 Kg, +5 cêntimos / Kg.

No Alentejo a oferta de borrego foi fraca na área de mercado de Estremoz, relativamente fraca em Beja e média nas restantes áreas; a procura foi relativamente fraca em Évora, relativamente animada no Alentejo Litoral e média nas outras áreas. Subida de cotações dos borregos de 13-21 Kg em Estremoz (+20 cêntimos / Kg) e de 22-28 e de >28 Kg no Alentejo Litoral (+60 e +70 cêntimos / Kg).

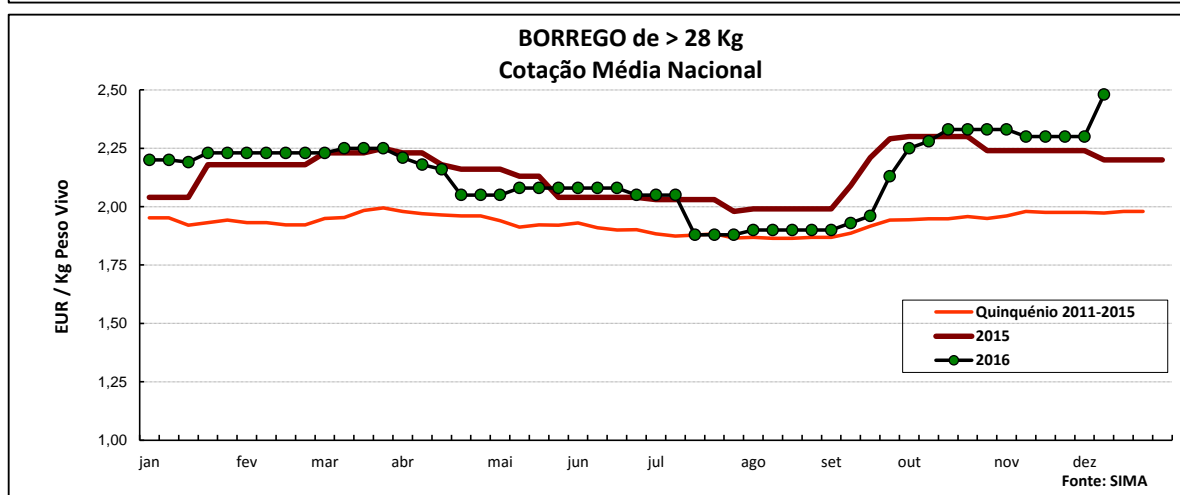
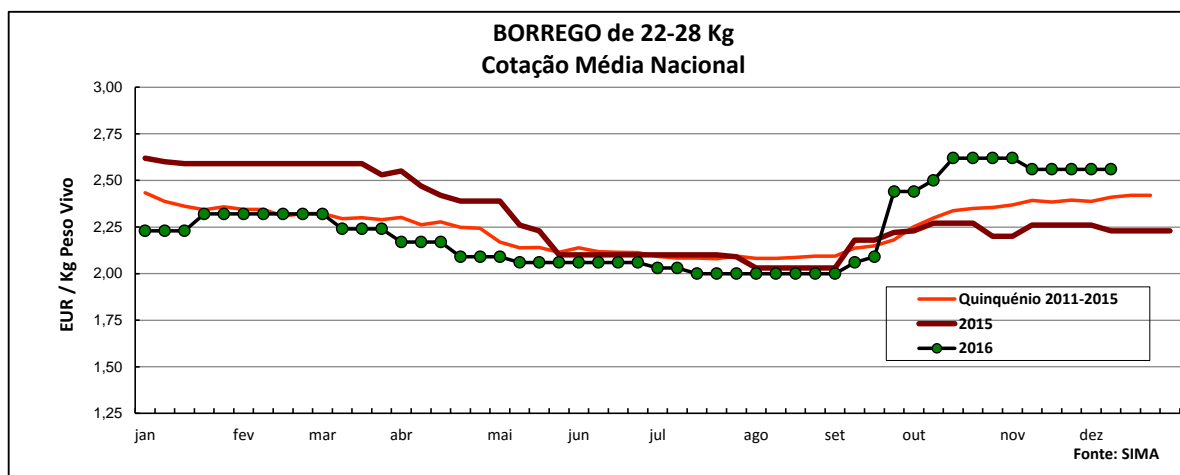
Em Trás-os-Montes a oferta de borrego foi média e a procura foi relativamente animada, tendo esta última aumentado em relação à semana anterior. As cotações dos borregos de <12 Kg e de 13-21 Kg subiram nas três áreas de mercado analisadas, Alto Tâmega, Terra Fria e Terra Quente (+25 cêntimos / Kg).

COTAÇÕES MÉDIAS NACIONAIS - SEMANAIS

PRODUTO	MÉDIA DA SEMANA	VARIÇÃO PERCENTUAL		
	EUR / Kg Peso Vivo	Semana Anterior	Semana Homóloga do ano anterior	Semana Homóloga do Quinquénio 2011-2015
Borrego de < 12 Kg	4,02	6,6	-7,2	0,2
Borrego de 22-28 Kg	2,56	0,0	14,8	6,2
Borrego de > 28 Kg	2,48	7,8	12,7	25,9



Ovinos e Caprinos



COTAÇÕES MÉDIAS NACIONAIS - MENSAIS

Produto	novembro 2016 (EUR / Kg Peso Vivo)	Variação Percentual		
		outubro 2016	novembro 2015	novembro Quinquénio 2011-2015
Borrego de < 12 Kg	3,66	-4,9	-3,4	-1,3
Borrego de 22-28 Kg	2,59	1,8	15,4	8,9
Borrego de > 28 Kg	2,32	0,8	3,3	17,5

Ovinos e Caprinos

CONJUNTURA SEMANAL - CAPRINOS

Na semana em análise a cotação média dos cabritos de <10 Kg apresentou uma subida significativa e generalizada nas três regiões analisadas, Beira Interior (+50 cêntimos / Kg), Beira Litoral (+62 cêntimos / Kg) e Trás-os-Montes (+50 cêntimos / Kg).

Na Beira Interior a oferta de cabrito foi média nas áreas de mercado da Guarda e Sertã e fraca na Cova da Beira; a procura foi relativamente fraca na Guarda, animada na Sertã e muito animada na Cova da Beira. A procura aumentou na Sertã e na Cova da Beira, o mesmo acontecendo às cotações dos cabritos de <10 Kg, +1,0 EUR / Kg e +50 cêntimos / Kg, respetivamente.

Na Beira Litoral a oferta de cabrito foi muito fraca na área de mercado de Coimbra e média em Viseu; a procura foi média nas duas áreas, tendo aumentado em relação à semana anterior. Subida de cotações dos cabritos de <10 Kg em Coimbra (+1,0 EUR / Kg) e Viseu (+25 cêntimos / Kg).

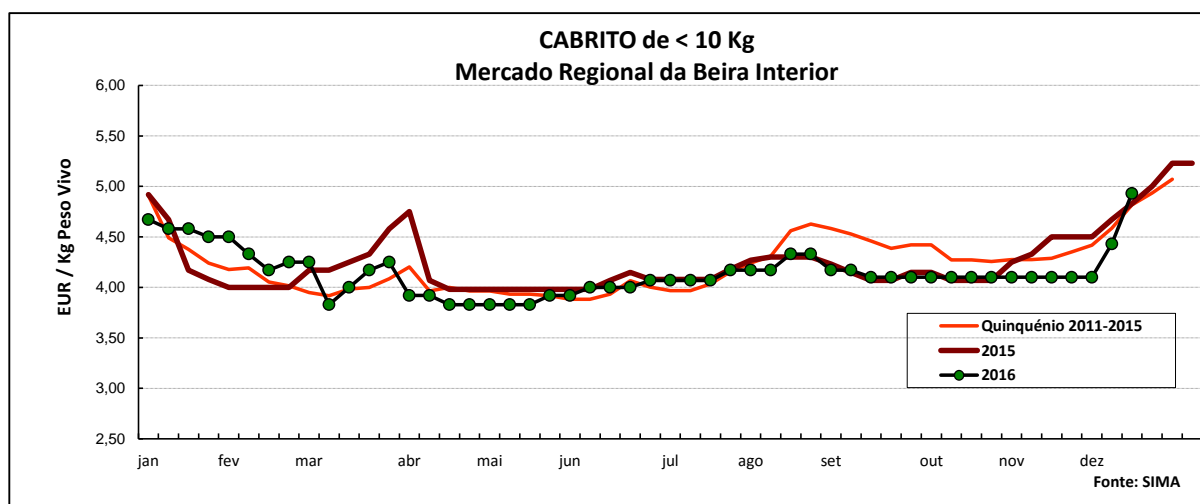
Em Trás-os-Montes a oferta de cabrito foi média e a procura foi relativamente animada. A procura aumentou em relação à semana anterior, o mesmo acontecendo às cotações dos cabritos de <10 Kg nas três áreas de mercado analisadas, Alto Tâmega, Terra Fria e Terra Quente (+50 cêntimos / Kg).

No Ribatejo e Oeste, na área de mercado do Ribatejo, a oferta e a procura de cabrito foram médias, tendo aumentado ambas em relação à semana passada. Acréscimo de cotações do cabrito de <10 Kg (+10 cêntimos / Kg).

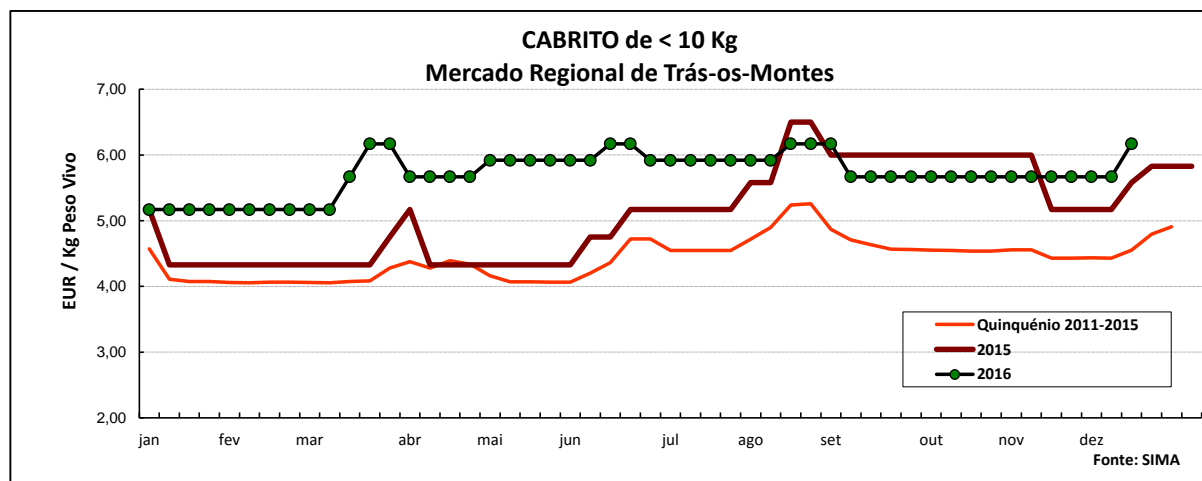
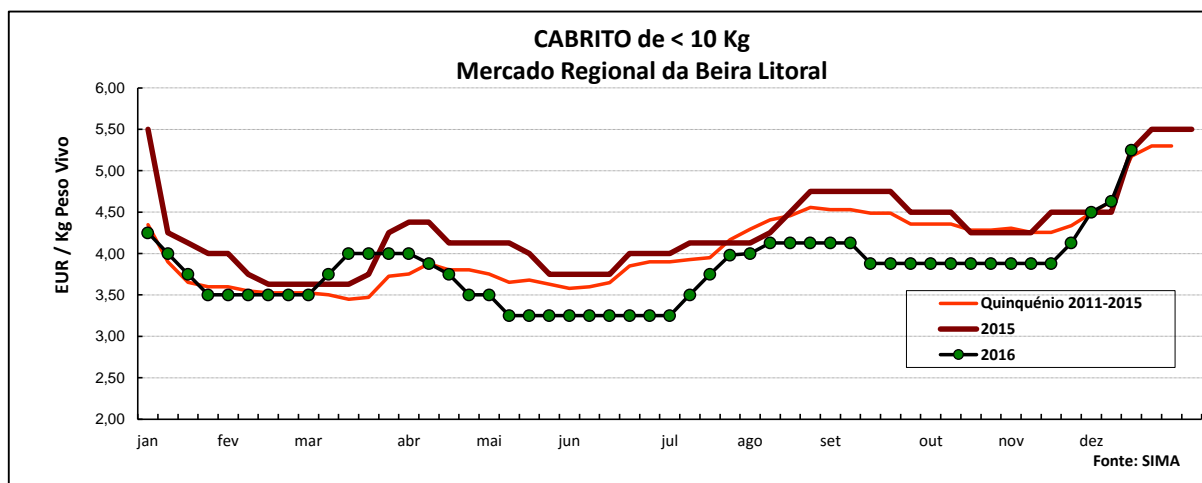
No Alentejo a oferta de cabrito foi fraca na área de mercado de Estremoz e média no Alentejo Norte; a procura foi relativamente fraca nas duas áreas. Acréscimo das cotações dos cabritos de >10 Kg em Estremoz, +20 cêntimos / Kg.

COTAÇÕES MÉDIAS REGIONAIS - SEMANAIS

Cabrito < 10 Kg	MÉDIA DA SEMANA	VARIACÃO PERCENTUAL		
	EUR / Kg Peso Vivo	Semana Anterior	Semana Homóloga do ano anterior	Semana Homóloga do Quinquénio 2011-2015
Beira Interior	4,93	11,3	2,1	2,3
Beira Litoral	5,25	13,4	0,0	1,4
Trás-os-Montes	6,17	8,8	10,6	35,6



Ovinos e Caprinos



COTAÇÕES MÉDIAS REGIONAIS - MENSAIS

Cabrito < 10 Kg	novembro 2016 (EUR / Kg Peso Vivo)	Variação Percentual		
		outubro 2016	novembro 2015	novembro Quinquénio 2011-2015
Beira Interior	4,10	0,0	-8,0	-5,5
Beira Litoral	3,94	0,0	-11,2	-9,1
Trás-os-Montes	5,67	0,0	5,4	27,0

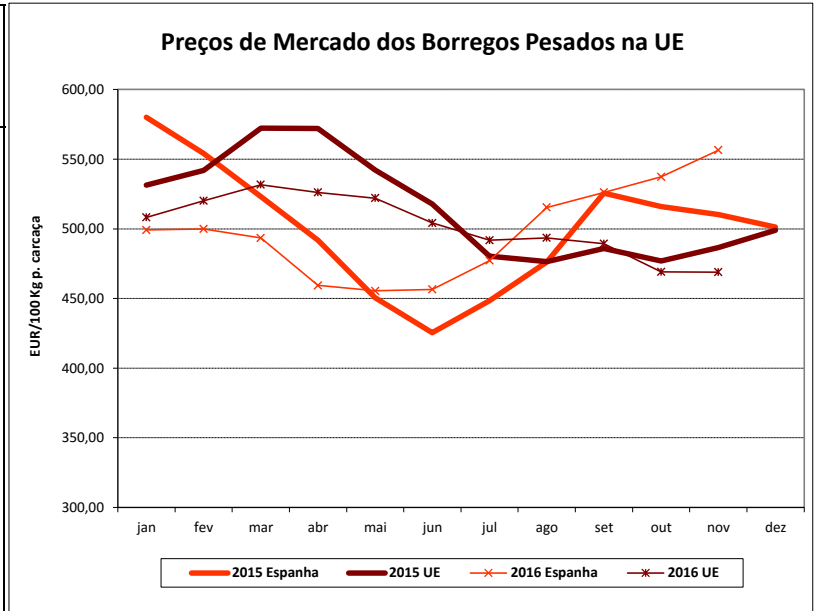
Ovinos e Caprinos

PREÇOS MÉDIOS DE MERCADO NA U.E.

(Reg (CE) 1249/2008)

1. BORREGOS PESADOS

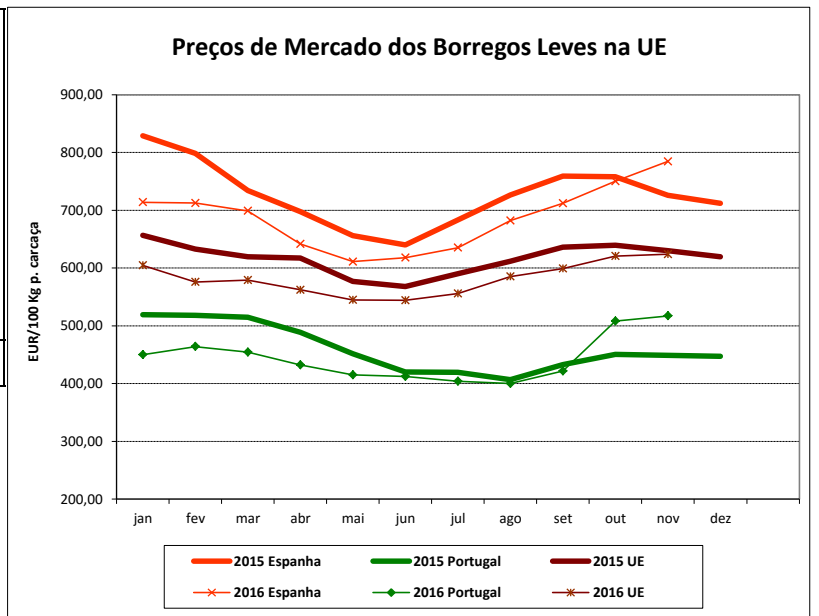
PAÍSES	EUR / 100 Kg Peso Carcaça		VAR.% Sem. Ant.
	SEMANA DE 05/12 a 11/12/2016	SEMANA DE 28/11 a 04/12/2016	
Bélgica	476,60	480,90	-0,9
Dinamarca	474,63	474,63	0,0
Alemanha	539,30	539,61	-0,1
Estónia	214,20	214,20	0,0
Espanha	556,76	556,76	0,0
França	647,00	644,00	0,5
Irlanda	427,96	430,30	-0,5
Chipre	622,00	606,00	2,6
Letónia	344,44	351,36	-2,0
Lituânia	388,34	407,43	-4,7
Países Baixos	488,21	493,30	-1,0
Áustria	585,00	567,00	3,2
Polónia	332,93	332,93	0,0
Roménia	210,40	219,49	-4,1
Finlândia	377,34	377,34	0,0
Suécia	371,83	363,62	2,3
Reino Unido	456,23	457,20	-0,2
U.E.	479,09	479,72	-0,1



2. BORREGOS LEVES

Bulgária	554,85	556,69	-0,3
Grécia	452,50	448,27	0,9
Espanha	799,38	788,76	1,3
Croácia	503,12	476,15	5,7
Itália	572,66	571,32	0,2
Hungria	623,36	608,70	2,4
Portugal	512,00	512,00	0,0
Eslovénia	541,71	545,40	-0,7
Eslováquia	407,73	418,55	-2,6
U.E.	618,30	612,07	1,0

Fonte: Comissão Europeia



Ovinos e Caprinos

ÍNDICE DE PREÇOS DE PRODUTOS AGRÍCOLAS NO PRODUTOR (Base 2010)

(Continente)

	outubro 2016	setembro 2016	outubro 2015	Var. % Mês ant.	Var. % Mês ano ant.
Ovinos e Caprinos	111,60	102,70	110,20	8,7	1,3

FONTE: INE

ABATES APROVADOS PARA CONSUMO - janeiro a outubro

(Portugal)

	Cabeças		tonelada		Var. Cabeças (%)	Var. tonel. (%)
	2016	2015	2016	2015	Acum.ano ant.	Acum.ano ant.
Borregos de <10 Kg	194 933	215 598	1 323,7	1 461,3	-9,6	-9,4
Borregos de >10 Kg	381 984	383 222	5 500,3	5 219,1	-0,3	5,4
Adultos	47 830	64 487	984,6	1 325,1	-25,8	-25,7
TOTAL - Ovinos	624 747	663 307	7 808,6	8 005,6	-5,8	-2,5
Cabritos	62 805	67 811	366,9	395,3	-7,4	-7,2
Adultos	7 621	9 528	132,9	163,9	-20,0	-18,9
TOTAL - Caprinos	70 426	77 339	499,8	559,2	-8,9	-10,6

FONTE: INE (dados provisórios)

COMÉRCIO INTERNACIONAL - janeiro a outubro

tonelada

	ENTRADAS		SAÍDAS		Var. %	Var. %
	2016	2015	2016	2015	ENTRADAS 16/15	SAÍDAS 16/15
Carne Ovino Congelada	1 916,0	1 789,4	200,4	275,3	7,1	-27,2
Carne Ovino Fresca/Refrig.	2 114,2	2 427,6	1 113,9	1 526,2	-12,9	-27,0
Outros Ovinos Vivos	1 143,5	767,4	2 800,8	2 209,7	49,0	26,8
Ovinos Rep.Raça Pura		0,7		156,7		-100,0
Miudezas Ovino/Cap.	52,3	44,6	58,9	63,0	17,2	-6,6
Carne Caprino Congelada	306,0	364,0	10,4	32,0	-15,9	-67,7
Carne Caprino Fres/Refrig.	700,0	813,7	3,2	5,5	-14,0	-43,1
Caprinos Rep.Raça Pura						
Outros Caprinos Vivos	30,0	3,3			820,9	
TOTAL - Ovinos	5 226,0	5 029,7	4 174,0	4 231,0	3,9	-1,3
TOTAL - Caprinos	1 036,1	1 181,0	13,5	37,6	-12,3	-64,0

1000 EUR

Carne Ovino Congelada	9 306,1	9 668,3	1 153,4	1 446,3	-3,7	-20,3
Carne Ovino Fresca/Refrig.	10 674,9	13 328,9	4 720,1	4 549,1	-19,9	3,8
Outros Ovinos Vivos	4 872,3	2 752,6	8 376,0	6 259,2	77,0	33,8
Ovinos Rep.Raça Pura		3,3		425,4		-100,0
Miudezas Ovino/Cap.	117,9	69,9	192,0	121,7	68,7	57,7
Carne Caprino Congelada	1 960,0	2 562,8	80,4	262,4	-23,5	-69,4
Carne Caprino Fres/Refrig.	3 098,7	4 027,3	15,6	42,6	-23,1	-63,5
Caprinos Rep.Raça Pura						
Outros Caprinos Vivos	122,9	12,3			902,5	
TOTAL - Ovinos	24 971,1	25 822,9	14 441,5	12 801,7	-3,3	12,8
TOTAL - Caprinos	5 181,6	6 602,3	95,9	305,0	-21,5	-68,5

FONTE: INE (2015 - dados provisórios; 2016 - dados preliminares)

 Para consulta de preços de produtos agrícolas consultar o site www.gpp.pt/Cot
 O SIMA no Facebook - <http://www.facebook.com/SIMA.Portugal>

O conhecimento do mercado é a chave do sucesso!

O disponibiliza informação essencial para os empresários agrícolas e outros agentes tomarem as melhores decisões

Coordenação Central

Gabinete de Planeamento, Políticas e Administração Geral

Direção de Serviços de Estatística

Divisão de Estatística

SISTEMA DE INFORMAÇÃO DE MERCADOS AGRÍCOLAS

Praça do Comércio

1149-010 LISBOA

Tel: 213 234 600

Fax: 213 234 603

 E-mail: sima@gpp.pt